

ГЛАВНОЕ УПРАВЛЕНИЕ МЧС РОССИИ ПО Г. МОСКВЕ  
Управление по Северо-Восточному административному округу  
3 региональный отдел надзорной деятельности и профилактической работы  
(129 223, г. Москва, пр-т Мира, ВВЦ, домовладение 119, строение 455)



## ЭКСПРЕСС-ИНФОРМАЦИЯ



МАЙ – 2018 г.

*В период действия особого противопожарного режима запрещаются любые работы с открытым огнем:*

- разведение костров на территории города, дачных участков, частного жилого сектора, в местах отдыха;
- сжигание мусора и сухой растительности;
- осуществление палов травы;
- проведение огневых работ.

*В зависимости от тяжести последствий пожара виновный может понести и уголовную ответственность.*

**НАРУШЕНИЕ  
ПОЖАРНОЙ  
БЕЗОПАСНОСТИ  
ВЛЕЧЕТ  
НАЛОЖЕНИЕ  
ШТРАФА**

**НА ФИЗИЧЕСКИХ ЛИЦ**  
2 000 - 4 000 р.

**НА ДОЛЖНОСТНЫХ ЛИЦ**  
15 000 - 30 000 р.

**НА ЮРИДИЧЕСКИХ ЛИЦ**  
400 000 - 500 000 р.

*Единый телефон вызова пожарных и спасателей – 101 и 01  
Телефон доверия Главного управления МЧС России по г. Москве  
+7 (495)637-22-22*

ГЛАВНОЕ УПРАВЛЕНИЕ МЧС РОССИИ ПО Г. МОСКВЕ  
Управление по Северо-Восточному административному округу  
3 региональный отдел надзорной деятельности и профилактической работы  
(129 223, г. Москва, пр-т Мира, ВВЦ, домовладение 119, строение 455)



## ЭКСПРЕСС-ИНФОРМАЦИЯ



МАЙ – 2018 г.

*В период действия особого противопожарного режима запрещаются любые работы с открытым огнем:*

- разведение костров на территории города, дачных участков, частного жилого сектора, в местах отдыха;
- сжигание мусора и сухой растительности;
- осуществление палов травы;
- проведение огневых работ.

*В зависимости от тяжести последствий пожара виновный может понести и уголовную ответственность.*

**НАРУШЕНИЕ  
ПОЖАРНОЙ  
БЕЗОПАСНОСТИ  
ВЛЕЧЕТ  
НАЛОЖЕНИЕ  
ШТРАФА**

**НА ФИЗИЧЕСКИХ ЛИЦ**  
2 000 - 4 000 р.

**НА ДОЛЖНОСТНЫХ ЛИЦ**  
15 000 - 30 000 р.

**НА ЮРИДИЧЕСКИХ ЛИЦ**  
400 000 - 500 000 р.

*Единый телефон вызова пожарных и спасателей – 101 и 01  
Телефон доверия Главного управления МЧС России по г. Москве  
+7 (495)637-22-22*

ГЛАВНОЕ УПРАВЛЕНИЕ МЧС РОССИИ ПО Г. МОСКВЕ  
Управление по Северо-Восточному административному округу  
3 региональный отдел надзорной деятельности и профилактической работы  
(129 223, г. Москва, пр-т Мира, ВВЦ, домовладение 119, строение 455)



## ЭКСПРЕСС-ИНФОРМАЦИЯ



МАЙ – 2018 г.

*В период действия особого противопожарного режима запрещаются любые работы с открытым огнем:*

- разведение костров на территории города, дачных участков, частного жилого сектора, в местах отдыха;
- сжигание мусора и сухой растительности;
- осуществление палов травы;
- проведение огневых работ.

*В зависимости от тяжести последствий пожара виновный может понести и уголовную ответственность.*

**НАРУШЕНИЕ  
ПОЖАРНОЙ  
БЕЗОПАСНОСТИ  
ВЛЕЧЕТ  
НАЛОЖЕНИЕ  
ШТРАФА**

**НА ФИЗИЧЕСКИХ ЛИЦ**  
2 000 - 4 000 р.

**НА ДОЛЖНОСТНЫХ ЛИЦ**  
15 000 - 30 000 р.

**НА ЮРИДИЧЕСКИХ ЛИЦ**  
400 000 - 500 000 р.

*Единый телефон вызова пожарных и спасателей – 101 и 01  
Телефон доверия Главного управления МЧС России по г. Москве  
+7 (495)637-22-22*

ГЛАВНОЕ УПРАВЛЕНИЕ МЧС РОССИИ ПО Г. МОСКВЕ  
Управление по Северо-Восточному административному округу  
3 региональный отдел надзорной деятельности и профилактической работы  
(129 223, г. Москва, пр-т Мира, ВВЦ, домовладение 119, строение 455)



## **ЭКСПРЕСС-ИНФОРМАЦИЯ**



**МАЙ – 2018 г.**

**Правила поведения в лесу.**

**В пожароопасный период в лесу категорически запрещается:**

- разводить костры, использовать мангалы, другие приспособления для приготовления пищи;
- курить, бросать горящие спички, окурки, вытряхивать из курительных трубок горящую золу;
- стрелять из ружья, использовать пиротехнические изделия;
- оставлять в лесу промасленный или пропитанный бензином, керосином и иными горючими веществами обтирочный материал;
- заправлять топливом баки работающих двигателей внутреннего сгорания, выводить для работы технику с неисправной системой питания двигателя, а также курить или пользоваться открытым огнём вблизи машин, заправляемых топливом;
- оставлять на освещённой солнцем лесной поляне бутылки, осколки стекла, другой мусор;
- выжигать траву, а также стерню на полях.

Лица, виновные в нарушении правил пожарной безопасности, в зависимости от характера нарушения и их последствий несут дисциплинарную, административную или уголовную ответственность.



***Единый телефон вызова пожарных и спасателей – 101 и 01  
Телефон доверия Главного управления МЧС России по г. Москве  
+7 (495)637-22-22***

ГЛАВНОЕ УПРАВЛЕНИЕ МЧС РОССИИ ПО Г. МОСКВЕ  
Управление по Северо-Восточному административному округу  
3 региональный отдел надзорной деятельности и профилактической работы  
(129 223, г. Москва, пр-т Мира, ВВЦ, домовладение 119, строение 455)



## **ЭКСПРЕСС-ИНФОРМАЦИЯ**



**МАЙ – 2018 г.**

**Правила поведения в лесу.**

**В пожароопасный период в лесу категорически запрещается:**

- разводить костры, использовать мангалы, другие приспособления для приготовления пищи;
- курить, бросать горящие спички, окурки, вытряхивать из курительных трубок горящую золу;
- стрелять из ружья, использовать пиротехнические изделия;
- оставлять в лесу промасленный или пропитанный бензином, керосином и иными горючими веществами обтирочный материал;
- заправлять топливом баки работающих двигателей внутреннего сгорания, выводить для работы технику с неисправной системой питания двигателя, а также курить или пользоваться открытым огнём вблизи машин, заправляемых топливом;
- оставлять на освещённой солнцем лесной поляне бутылки, осколки стекла, другой мусор;
- выжигать траву, а также стерню на полях.

Лица, виновные в нарушении правил пожарной безопасности, в зависимости от характера нарушения и их последствий несут дисциплинарную, административную или уголовную ответственность.



***Единый телефон вызова пожарных и спасателей – 101 и 01  
Телефон доверия Главного управления МЧС России по г. Москве  
+7 (495)637-22-22***

ГЛАВНОЕ УПРАВЛЕНИЕ МЧС РОССИИ ПО Г. МОСКВЕ  
Управление по Северо-Восточному административному округу  
3 региональный отдел надзорной деятельности и профилактической работы  
(129 223, г. Москва, пр-т Мира, ВВЦ, домовладение 119, строение 455)



## ЭКСПРЕСС-ИНФОРМАЦИЯ



**МАЙ – 2018 г.**

**Правила поведения в лесу.**

**В пожароопасный период в лесу категорически запрещается:**

- разводить костры, использовать мангалы, другие приспособления для приготовления пищи;
- курить, бросать горящие спички, окурки, вытряхивать из курительных трубок горящую золу;
- стрелять из ружья, использовать пиротехнические изделия;
- оставлять в лесу промасленный или пропитанный бензином, керосином и иными горючими веществами обтирочный материал;
- заправлять топливом баки работающих двигателей внутреннего сгорания, выводить для работы технику с неисправной системой питания двигателя, а также курить или пользоваться открытым огнём вблизи машин, заправляемых топливом;
- оставлять на освещённой солнцем лесной поляне бутылки, осколки стекла, другой мусор;
- выжигать траву, а также стерню на полях.

Лица, виновные в нарушении правил пожарной безопасности, в зависимости от характера нарушения и их последствий несут дисциплинарную, административную или уголовную ответственность.



***Единый телефон вызова пожарных и спасателей – 101 и 01  
Телефон доверия Главного управления МЧС России по г. Москве  
+7 (495)637-22-22***



## **ЭКСПРЕСС-ИНФОРМАЦИЯ**



Май – 2018 год.

### Возгорания в жилье пока не редкость.

*И чаще они происходят на кухне и балконе. Чтобы уберечь себя и своих близких от беды необходимо запомнить несколько важных правил. Кухня является местом скопления множества бытовых электроприборов. Чтобы пожар не произошел по причине перегрузки электросети или неисправности приборов необходимо внимательно следить за состоянием электрохозяйства в жилище. Регулярный осмотр электропроводки и своевременный ремонт, а также грамотное подключение электроприборов обезопасят дом.*

*Пожары на балконе случаются в основном по причине брошенного сверху непотушенного окурка. Если створы балкона не закрыты и там достаточно много вещей – это и есть благодатная почва для возгорания. Защитить свое жилище от такого пожара тоже возможно. Для этого важно убрать любые легковоспламеняющиеся вещества с балкона и не устраивать там склад домашних вещей, особенно если балкон вовсе не застеклен.*



Единый телефон вызова пожарных и спасателей – 101 и 01

Телефон доверия Главного управления  
МЧС России по г. Москве 637-22-22

## СПРАВОЧНАЯ ИНФОРМАЦИЯ

В быту газ используется для приготовления пищи, обеспечения горячего водоснабжения и отопления. В случае нарушения техники безопасности газ становится источником опасности.

### ВНИМАНИЕ!

#### Бытовой газ (метан)

- имеет специфический запах;
- легче воздуха;
- при утечке концентрируется в верхней части комнаты.

ты.

Наличие в помещении 5-15% газа от общего объема воздуха способно вызвать удушье или стать причиной возгорания.

### ОПАСНО!

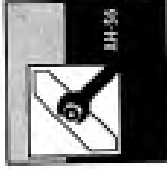
Обогревать помещения при помощи бытовых газовых плит.

При включенном газе в воздух поступают продукты горения – окись углерода, сернистые соединения и другие побочные продукты, которые вредны для человека при длительном воздействии.


### ПОМНИТЕ!

Пламя газовой горелки должно быть ровным, голубого цвета.

Если пламя красное или желтое – газ сгорает не полностью – срочно вызывайте специалиста газовой службы.



Шланг, соединяющий магистраль и плиту, должен быть специального типа, с маркировкой



Неаккуратное использование газа в бытовых условиях или неисправность приборов и газозвеньев труб могут стать причиной отравления и взрыва

## МЕРЫ ПРЕДОСТОРОЖНОСТИ

### Общие правила безопасности:

- при включении газовой плиты, сначала зажгите огонь (искру), затем плавно откройте газовый кран;
- при включении духовки убедитесь, что огонь есть во всех отверстиях горелки;
- предотвращайте заливание пламени горелки кипящей жидкостью;
- заметив потухшую горелку, перекрыйте кран подачи газа, расслахните окна и хорошо проветрите помещение, горелку можно зажечь вновь после её остывания.

### ЗАПРЕЩАЕТСЯ

- самостоятельно устанавливать и ремонтировать газовое оборудование;
- оставлять включенные газовые горелки без присмотра;
- сушить белье над газовой плитой.

### Правила обращения с газовыми баллонами:

### ПОМНИТЕ!

- При утечке сжиженный газ концентрируется в нижней части помещения, по этому:
- храните газовый баллон в проветриваемом помещении, в вертикальном положении;
  - защитите баллон и газовую трубку от воздействия тепла и прямых солнечных лучей;
  - замену газового баллона проводите при отсутствии рядом огня, горячих углей, включенных электроприборов;
  - откройте краны заменяемых баллонов;
  - используйте специальную трубку для соединения баллона с плитой, длиной до 1 метра.

### ЗАПРЕЩАЕТСЯ

- растягивать или пережимать соединительный шланг;
- хранить неиспользуемые баллоны в помещении;
- закапывать баллоны в землю;
- стаять баллоны в подвал.

Ваша безопасность

# ПАМЯТКА по правилам поведения при опасности утечки бытового газа

поведения при опасности утечки бытового газа

## ТЕЛЕФОНЫ ВЫЗОВА ЭКСТРЕННЫХ СЛУЖБ


Единая служба

# 112

101	ПОЖАРНАЯ ЧИСТКА
102	ПОЛИЦИЯ
103	СКОРАЯ ПОМОЩЬ
104	НАВЕРШИМ РАБОТУ

С МОБИЛЬНЫХ И СТАЦИОНАРНЫХ ТЕЛЕФОНОВ  
вероятна информация на сайте [www.112.ru](http://www.112.ru)

### Утечку газа можно обнаружить:



- по запаху – запах газа сильнее вблизи места утечки;



- «На глаз» – на поверхности газовой трубы, смоченной мыльной водой, в месте утечки образуются пузырьки;



- на слух – при сильной утечке газ вырывается со свистом;




- на ощупь – проведите влажной рукой вдоль всех доступных соединений в помещении газопровода. Выходящий газ будет слегка холодить кожу;




- специальные приборы

Шланг не должен быть пережат или растянут и должен быть зафиксирован с помощью зажимов безопасности



После каждого пользования газа закрывать кран



Помещение, где работает газовое оборудование, необходимо проветривать





## ЧТО ДЕЛАТЬ ПРИ ЗАПАХЕ ГАЗА В КВАРТИРЕ

### При появлении запаха газа в квартире:

- быстро откройте двери и окна, чтобы проветрить помещение;
- при наличии стационарного телефона выдерните шнур из розетки, для исключения случайного звонка;
- перекройте общий кран подачи газа, проверьте и закройте все краны газовой плиты;
- действуйте быстро, задержав дыхание и прикрыв нос и рот любой влажной тканью;
- если причина газозаванности неизвестна, покиньте опасное место и вызовите аварийную газовую службу по телефону «04»;
- выйдя из квартиры, отключите подачу электричества в щитке

### ВАЖНО!

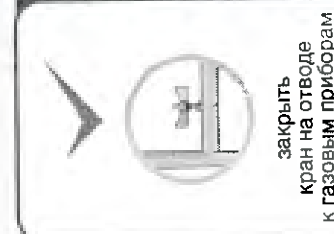
Дождитесь приезда специалистов на улице или в безопасном помещении

### ЗАПРЕЩАЕТСЯ:

- звонить со стационарного или мобильного телефона находясь в квартире
- курить
- зажигать спички,
- включать свет,
- пользоваться электроприборами,
- включать работающие приборы;
- возвращаться в квартиру до устранения утечки газа.

### Газ загорелся в месте утечки:

- откройте все окна в помещении;
  - перекройте подачу газа;
  - немедленно покиньте квартиру и вызовите пожарную службу.
- Категорически запрещается устранять пламя – пока газ горит, он не взорвется



закрывать кран на отводе к газовым приборам



закрывать подачу газа к плите



открывать окна и форточки

## НУЖНО



включать и выключать электроприборы



зажигать спички



курить

## НЕЛЬЗЯ

## ЧТО ДЕЛАТЬ ПРИ УТЕЧКЕ ГАЗА

### Первая помощь при отравлении газом:

- перенесите пострадавшего в хорошо проветриваемое место;
- уложите человека;
- расстегните одежду на груди, укройте его одеялом и обеспечьте покой;
- вызовите врача.

## ПРИЧИНЫ ВЗРЫВОВ

сжиженного газа




падение баллонов




неправильная транспортировка тировка



неправильное хранение и эксплуатация



заполнение баллона больше чем на 3/4 объема



износ газового оборудования

метана

нарушение правил эксплуатации газового оборудования